
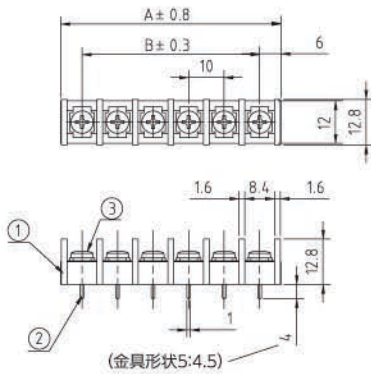


■TLS201A

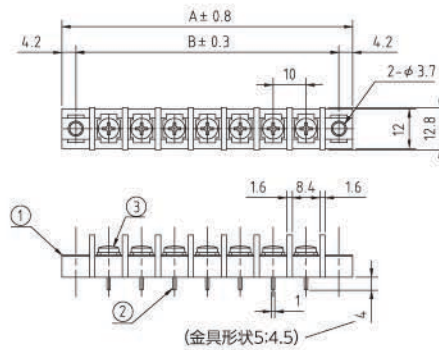


■TLS205A

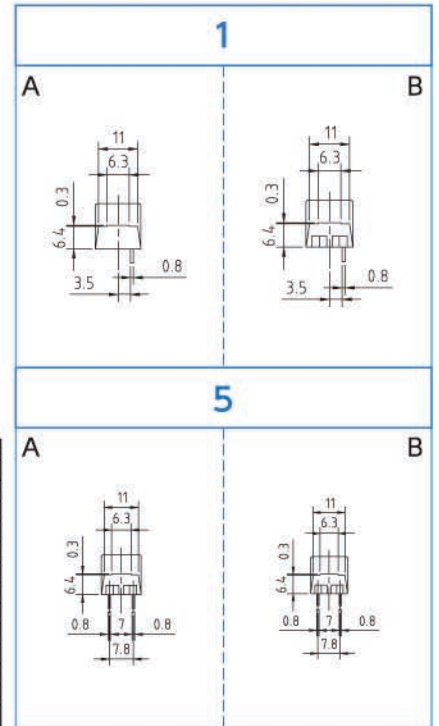
■TLS20□A



■TLS20□B



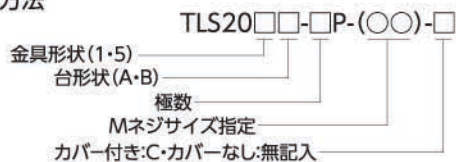
■金具形状



定 格	250V, 15A
耐 電 圧	AC2000V-1分間異常なし
絶 縁 抵 抗	DC500V, 1000MΩ以上
温 度 上 昇	25℃以下
使用温度範囲	-40℃~+85℃
ネジ締めトルク(推奨)	M3:0.5Nm M3.5:0.8Nm
① ブ ロ ッ ク	PBT樹脂(UL94V-0) 黒色
② ターミナル	黄銅 C2680R スズメッキ t=0.8
③ターミナルネジ	鍍金 C2700W ニッケルメッキ M3No.1 (M3.5No.13) (1B/M3:NM3.5No.13))
カ バ ー	塩ビ 94V-0 透明、オプション
カバー取付台	黄銅 C3604BD ニッケルメッキ TC21、オプション
カバー取付ネジ	黄銅 C2700W ニッケルメッキ No.1 (M3×6L)、オプション

P (極数)	A形寸法 [mm]		B形寸法 [mm]	
	A	B	A	B
1	12	0	28.4	20
2	22	10	38.4	30
3	32	20	48.4	40
4	42	30	58.4	50
5	52	40	68.4	60
6	62	50	78.4	70
7	72	60	88.4	80
8	82	70	98.4	90
9	92	80	108.4	100
10	102	90	118.4	110
11	112	100	128.4	120
12	122	110	138.4	130
13	132	120	148.4	140
14	142	130	158.4	150
15	152	140	168.4	160
16	162	150	178.4	170
17	172	160	188.4	180
18	182	170	198.4	190
19	192	180	208.4	200
20	202	190	218.4	210
21	212	200	228.4	220
22	222	210	238.4	230
23	232	220	248.4	240
24	242	230	258.4	250
25	252	240	268.4	260
26	262	250	278.4	270

型名指定方法



※海外規格が必要な場合は別途ご相談ください。

2本足タイプは、電流容量が大きいだけでなく、プリント基板のパターンへの半田付け強度を増します。  
その他の金具形状も対応できますのでお気軽にお問い合わせください